

Les 1 Allemaal zetjes

Combineren is: schijven weggeven om er daarna meer voor terug te pakken. Ken je ze nog, al die combinaties uit vorige lessen? Meerslag, plakker, tempozetje, keuzeslag, damgeven... daar kon je leuke dingen mee doen!

Om je geheugen even op te frissen, krijg je nu een stel opgaven waarin je veel oude bekenden terug ziet.

 **Opdracht 1** Allemaal zetjes

Noteer de oplossingen maar onder het diagram en kijk dan bij de antwoorden of je het goed hebt. Zet de stand gerust op je dambord, wanneer je de combinatie vanaf het diagram niet kunt vinden.

DIAGRAM 1




DIAGRAM 2




DIAGRAM 3

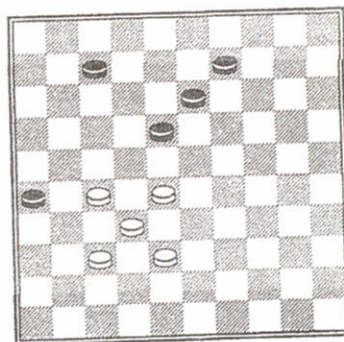


DIAGRAM 4




DIAGRAM 5





DIAGRAM 6



Het damspel zit vol met combinaties. Let er goed op in je eigen partijen! Heel dikwijls krijg je de kans om een mooie combinatie uit te voeren. En als je hem dan niet ziet, is dat erg jammer. Je kunt ze ontdekken door je bij elke zet af te vragen:



Kan ik misschien een paar schijven weggeven en er meer terugslaan?

Slagzet, zetje, damzet

Nu iets over de naam "combinatie". Daar hebben dammers ook nog twee andere woorden voor. Een combinatie noemen ze wel: *slagzet* of *zetje*. En eigenlijk is dat wel een beetje raar. Want een combinatie is toch heel wat anders dan een zet. Maar ja, zo heet dat nu eenmaal. Vroeger waren dammers een tikkeltje eigenwijs en toen hebben ze dat zo bedacht. Een combinatie naar dam, zoals in opgave 3 van opdracht 1, heeft ook een speciale naam. Dat is een *damzet*. Drie nieuwe namen: slagzet, zetje en damzet. Zou je die kunnen onthouden denk je?



Opdracht 2

Bedenk met zijn tweeën drie damzetten. Natuurlijk even uitpuzzelen op het bord. Daarna in een leeg diagram tekenen. Gebruik niet meer dan tien schijven per kleur.

DIAGRAM 7




DIAGRAM 8



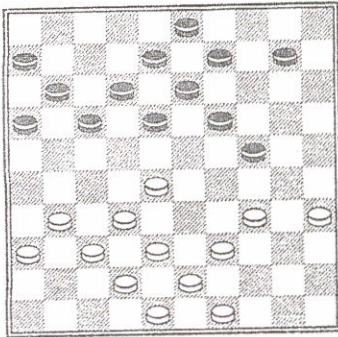


DIAGRAM 9



Een slag met vertraging

DIAGRAM 10



In DIAGRAM 10 zie je een stand die zo uit een echte partij is weggelopen. Er staan nog een heleboel schijven op het bord en daarom zit de combinatie een beetje verborgen. Wit is aan zet en hij kan een damzet uitvoeren. Neem de stand maar even over op je eigen bord.

Om het iets gemakkelijker te maken pakken we eerst schijf 18 even weg. In een echte partij mag je zoiets natuurlijk nooit doen, maar hier heeft niemand er last van.

Zie je de combinatie naar dam? Wit speelt heel eenvoudig 1. 28-22 17x28 2. 32x5.

We zetten schijf 18 weer op zijn plaats.

Kijk nu eens wat er gebeurt als wit in deze stand ook 1. 28-22 speelt. Zwart heeft slagkeuze.

Hij zal wel niet zo dom zijn om 17x28 te slaan. Nee, hij kiest voor 1. ... 18x27.

Goed kijken. Nu heeft wit slagkeuze. Wat doet hij? Hij slaat naar rechts 2. 31x22! en zo krijgt wit schijf 17 toch op veld 28: 2. ... 17x28.

De slag naar dam had even vertraging, maar daar is hij dan: 3. 32x5!

Zet de stand nog eens op je bord en probeer de hele combinatie in gedachten te zien. Zo moet het in de partij immers ook! Met dit combinatiegrapje kun je soms helemaal aan het begin van de partij al een schijf winnen.

Hoe? Dat ontdek je in de volgende opdracht.

 **Opdracht 3**

Zet de beginstand op je dambord en speel de volgende openingszetten:

- a 1. 31-26 17-22 2. 36-31? Zwart kan nu een combinatie nemen. Schrijf ook de "vertraging" op, waarvoor wit kan zorgen!

.....

.....

- b 1. 33-29 18-22 2. 39-33? Weer maakt wit op de tweede zet een fout. Zoek het zetje voor zwart!

.....

.....